

# PenPaper Noteのヒント

## はじめに

ノート、メモ、アイデア、スケッチ、手書き、図面の作成に、本アプリケーションをご使用ください。

- 簡単にブックファイルを整理、編集、閲覧することができます。
- ページのサムネイル機能を有します。
- ページに写真を読み込んだり、取り込むことができます。
- PDF、イメージファイルとしてエクスポートします。
- コミュニティやコミュニケーションアプリで、手書きまたはスケッチを共有することができます。

## 精密で正確、完璧に圧力に敏感な性能

指を使って書く、描く、または本アプリケーションのすべての機能を使用いただくことができます。





**ヒント!** 手書きや描画において、完璧に圧力に敏感な性能により最高の精細さを得るためには、**PenPaper (iPad / iPhone用デジタルノートパッド)**のご利用を推奨いたします。詳細につきましては、[www.acecad.com.tw](http://www.acecad.com.tw)でご確認ください。



PenPaperは、感圧式・バッテリーフリー・普通紙へのインク付きデジタルペンを使用して、**Bluetooth** 経由でリアルタイムで PenPaper Noteアプリケーションに書き込みまたは描画したすべてのものをデジタルでキャプチャして送信します。

PenPaperでの手書きや描画は、ペンスタイル、色、線幅など、アプリケーションで選択したオプションに従ってアプリケーションに表示されます。

アプリケーションのペンツールは、PenPaperのデジタルペンをサポートしています。

ペンツールには、感圧ペンツール 、レギュラーペンツール 、および鉛筆ツール   が含まれています。



[クリックしてビデオを再生する](#)

## アプリケーションとPenPaperを使用して作成したサンプル



## 本棚のツール

ヒント！ ブックファイルをタップして選択します。

選択したブックファイルはオレンジの枠で囲まれます。



新しいブックファイルを追加します。



ブックファイルをコピーします。



ブックファイルを貼り付けます。



選択したブックファイルを削除します。



選択したブックファイルのカテゴリーと背景スタイルを設定します。



選択したブックファイルをPDFとして共有します。



PenPaperとアプリケーションをペアリングします。

- 接続すると、ツールは青色で点灯します。
- 切断されると、ツールは灰色で点灯します。



This App Tips.



本アプリケーション情報。

---

## 現在のデジタルページのツール

ヒント！ 選択したブックファイルをタップするか、選択されていないブックファイルをダブルタップして開きます。

このブックファイルの現在のデジタルページが画面に表示されます。



現在のブックファイルを保存して本棚に戻ります。



元に戻す。



やり直す。

---



感圧性ペン。  
色と線幅を選択するにはもう一度タップします。



レギュラーペン(非感圧性ペン)。  
色と線幅を選択するにはもう一度タップします。



鉛筆。  
色と線幅を選択するにはもう一度タップします。



蛍光ペン。  
色と線幅を選択するにはもう一度タップします。



消しゴム。



テキストボックス。



画面上のキーボードを使用します。



フォント、テキストサイズ、テキストの色、テキストボックスの背景色を選択します。



写真をインポートする、または写真を撮ります。  
写真を使用した後、写真のサイズ変更、移動、回転ができます。



フォトライブラリから写真をインポートします。



カメラから写真を撮ります。



オブジェクトを選択します。  
オブジェクトをタップして選択します。  
\*\*\* 選択したオブジェクトの色、サイズ変更、コピー、貼り付け、削除、回転、移動を変更することができます。



長方形選択。  
選択範囲に含めるオブジェクトの周りに四角形をドラッグします。



投げ縄選択。  
選択範囲に含めるオブジェクトの周りに円をドラッグします。



直接選択。

選択範囲に含めるストロークの上にドラッグします。選択は写真とテキストボックスを選択できません。



現在のページをPDFまたはイメージとして共有します。



現在のブックファイルを編集機能なしで表示します。



ペアのPenPaperとアプリケーションを接続させます。

- 接続すると、ツールが青色に点灯します。アプリケーションでPenPaperを使用することができます。
- 切断されると、ツールは灰色で点灯します。



接続されたPenPaperのバッテリー残量。

アプリケーションのアイコンが緑色から赤色に変わると、右の赤色のLEDがゆっくりと点滅して、バッテリーが低下していることを示します。PenPaperのバッテリーを充電してください。

PenPaperのバッテリーを充電するときにもPenPaperを使用することができます。



前のページ。



ページサムネイルを開く。



次のページまたは新しいページを追加する。




パームレスト。(iPhone版では利用できません)

書き込んだり描画するために指を使用する時、現在のデジタルページに現れる手のひらからの不要なマークを避けるために、ツールを上ドラッグすると、画面下部のパームレスト領域が表示されます。

PenPaperを使用して書き込みや描画を行うと、パームレスト領域は自動的に閉じられます。

## サムネイルのツール

ヒント！ ページサムネイルツール  をタップしてページサムネイルを開いた後、指でページサムネイルをスワイプできます。

ヒント！ デジタルページをタップして現在のデジタルページとして選択します。

現在のデジタルページはオレンジの枠で囲まれます。



移動する。

現在のデジタルページは、指定したページに移動します。

---



現在のデジタルページの隣に新しいデジタルページを追加すると、現在のデジタルページになります。

---



ページを選択または選択解除します。

- 選択すると、チェックボックスが青色に点灯します。
  - 選択解除の場合、チェックボックスは灰色で点灯します。
- 



選択したページをPDFまたはイメージとして共有します。

---



選択したページをコピーします。

---



コピーしたページを、このブックファイルまたは別のブックファイルの現在のデジタルページの横に貼り付けます。

---



選択したページを削除します。

---

## 現在のデジタルページをズームインまたはズームアウトする

現在のデジタルページを拡大して、より細かく正確な描画や修正を行うことができます。現在のデジタルページを拡大しても、デジタルパッドの書き込み領域内のメモ帳は、現在のデジタルページ全体に直接対応します。

## PenPaperの自動シャットダウン機能

30分以上デジタルパッドを使用しなかったり、デジタルパッドをデジタルパッドに置いていない場合、PenPaperは自動的にシャットダウンします。

## アプリケーションはPenPaperを使ってバックグラウンド実行をサポートしています

アプリケーションがPenPaperに接続すると、アプリケーションがバックグラウンドになっていても、iPad / iPhoneがスリープ状態になっても、現在のデジタルページはPenPaperで使用できます。

### Trademark Information

ACECAD is a registered trademark of ACE CAD Enterprise Co., Ltd.

The Bluetooth word mark and logos are registered trademarks owned by the Bluetooth SIG, Inc. and any use of such marks by ACE CAD Enterprise Co., Ltd. (ACECAD) is under license.

Other trademarks and trade names are those of their respective owners.

### Copyright Notice

©2018 ACE CAD Enterprise Co., Ltd. All rights reserved. No part of this publication may be reproduced, stored in a retrieval system, or transmitted, in any form or by any means (electronic, mechanical, photocopying, recording, or otherwise), without the prior written permission of the publisher.